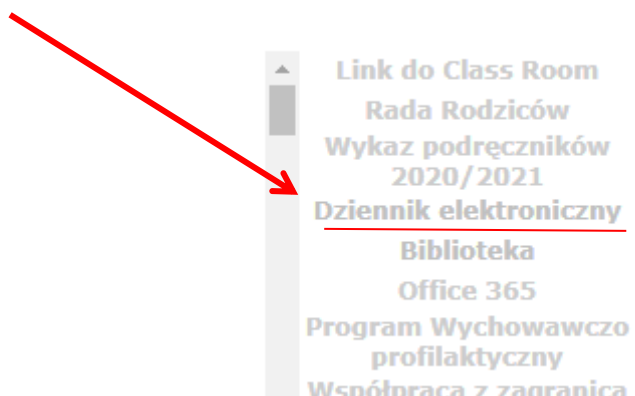


INSTRUKCJA LOGOWANIA SIĘ DO PLATFORMY OFFICE 365 + TEAMS

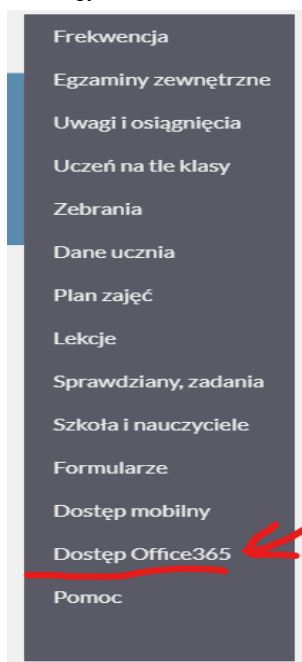
1. Zaloguj się do dziennika Vulcan w jeden z podanych sposobów:

- a) Wejdź na stronę szkoły www.sp1.zgora.pl, po prawej stronie odszukaj zakładkę Dziennik elektroniczny (4 od góry), kliknij, a następnie zaloguj się do dziennika przy użyciu emaila i hasła, przypisanego do konta.



- b) Przez aplikacje w telefonie Dzienniczek +.

2. Po wejściu do Dziennika, odszukaj na prawym bocznym pasku zakładkę Dostęp do Office 365 i **KLIKNIJ.**



Pojawi Ci się

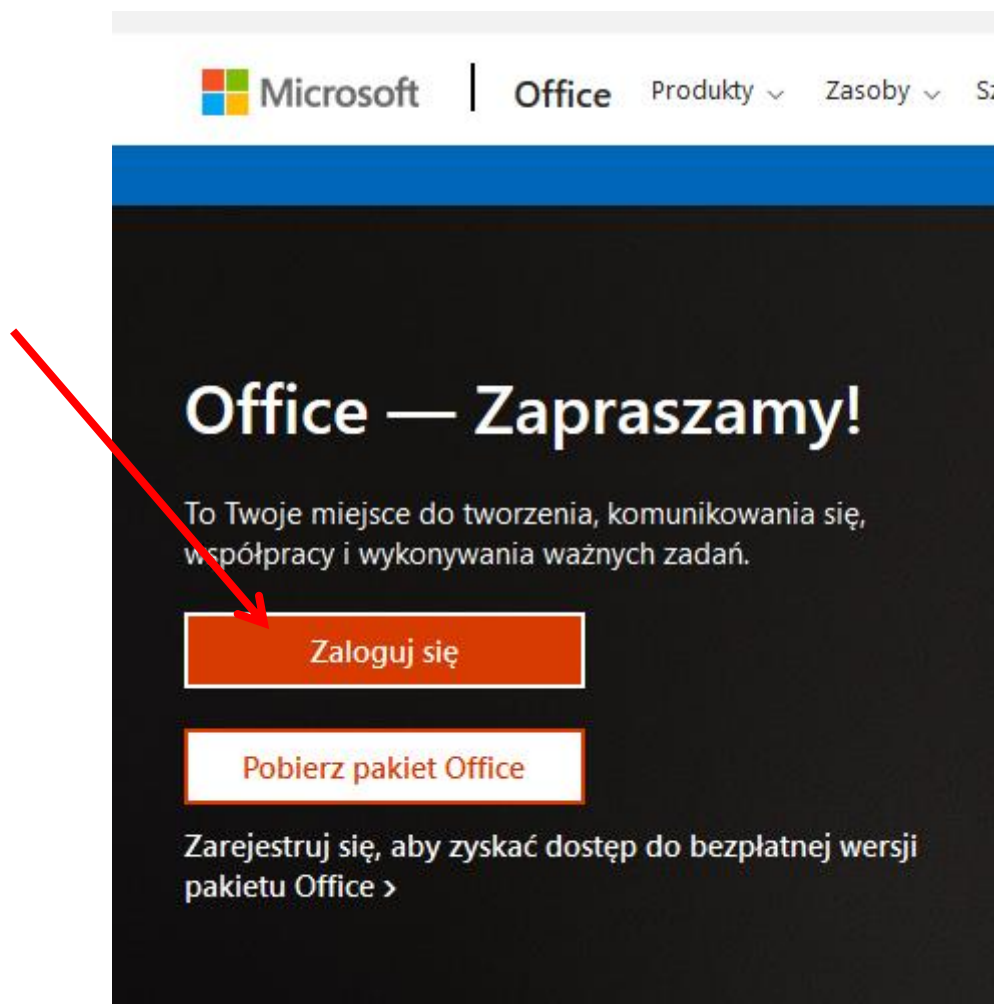
Dostęp Office365

Login

Hasło pierwszego logowania

Kliknij [tutaj](#) aby dowiedzieć się więcej

3. Nie zamykając okna z Dziennikiem otwórz drugą kartę przeglądarki www.google.pl, wpisz w pasku wyszukiwania www.office.com. Po otwarciu strony kliknij zaloguj się.

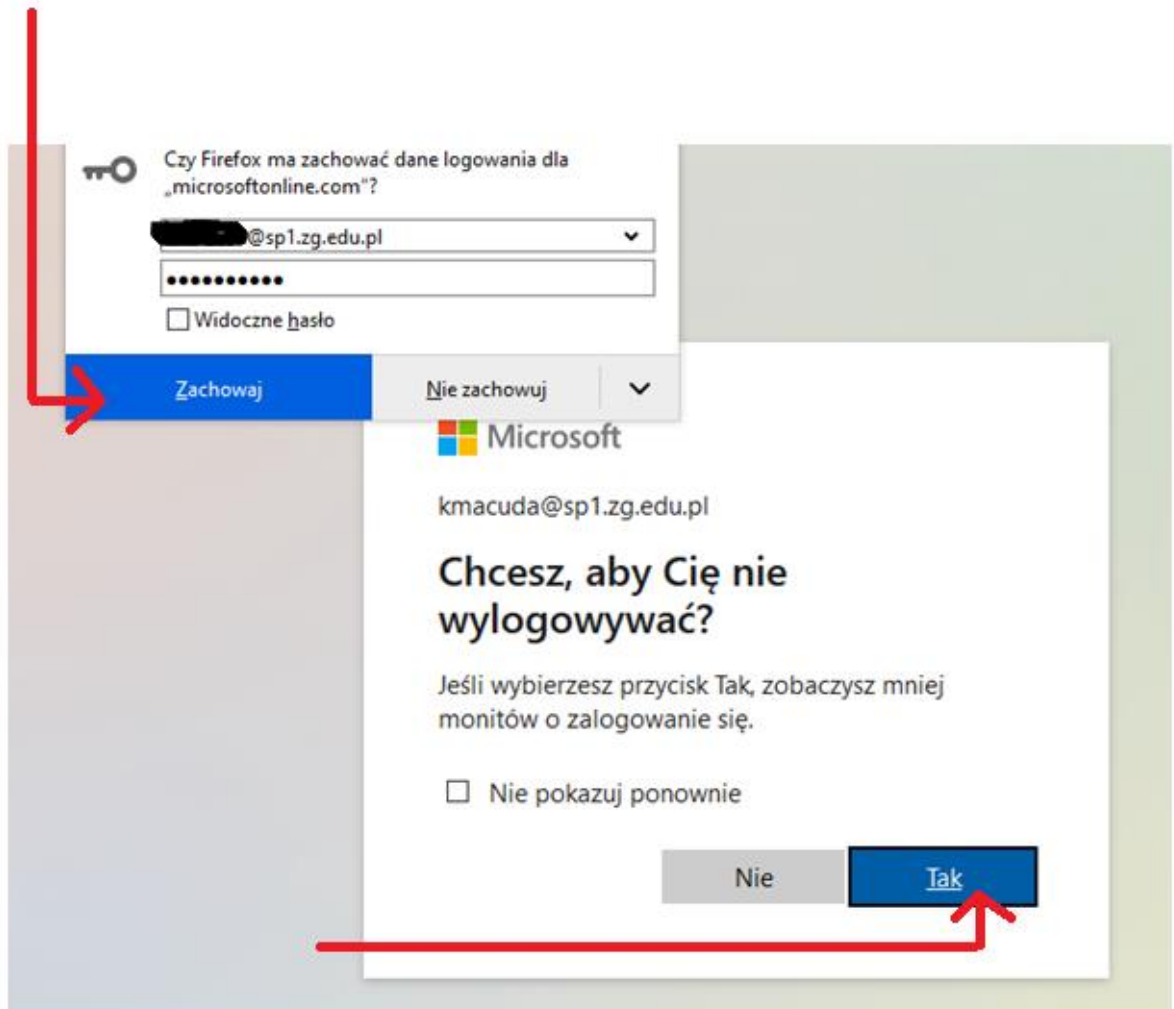


Wpisz (skopiuj) login i hasło, które znajduje się w punkcie 2 (w dzienniku). Najlepiej zrobić to poprzez opcję **ZAZNACZ – KOPIUJ – WKLEJ**. Jest to najbezpieczniejsza forma..

Nie powinno pojawić się żądanie wysłania kodu!!!

Jeżeli tak się stało, to znaczy że źle został wpisany LOGIN. Wówczas wyjdź i zaloguj się od początku na stronie www.office.com.

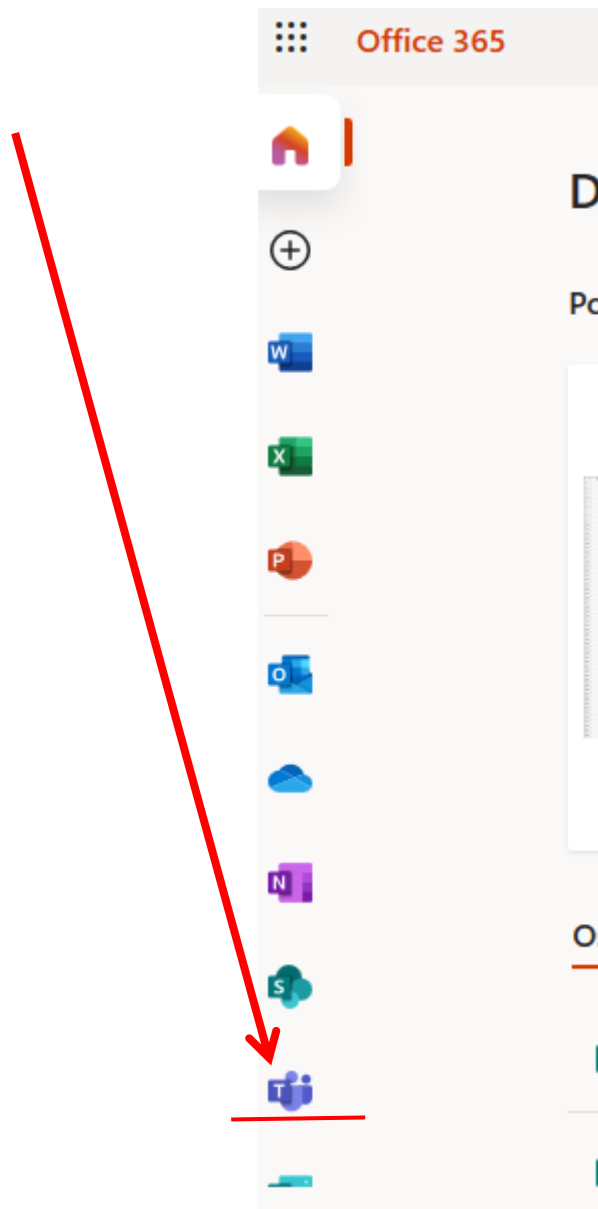
4. Gdy już się zalogujesz, **zmień od razu hasło na swoje**, które zapamięta dziecko. Jeżeli tylko dziecko korzysta z komputera, urządzenia typu laptop to warto jest, zaznaczyć opcję zapisz hasło i nie wyloguj.



5. W tym momencie powinien pojawić się komunikat Witaj, nie zamykaj strony, patrz punkt następny.

WAŻNE! Jeżeli pojawi Ci się informacja w tym momencie bądź później z zapytaniem czy otworzyć aplikację Teams w oknie przeglądarki czy otworzyć w wersji klasycznej na komputer – dla lepszego funkcjonowania TEAMS proszę zainstalować wersję na komputer. Ma ona więcej możliwości i funkcji niż wersja w przeglądarce. Po ściągnięciu na komputer aplikacji TEAMS, należy ją uruchomić poprzez kliknięcie i postępować tak jak niżej.

6. LOGOWANIE DO TEAMS ----→na stronie office365, po zalogowaniu się, odzyskaj po prawej stronie kafelek z Ikoną Teams (fioletowy). **KLKNIJ.**



7. Otworzy się nowe okno, a w nim aplikacja Teams, wszystkie zespoły (przedmioty), które aktywował nauczyciel.