

GRUDZIEŃ/STYCZEŃ/LUTY 2014

# NOWINKI Z JEDYŃKI



Zespół redakcyjny:

Edyta Koselnik-Winowicz

Agata Pilipczuk oraz Mole Książkowe

Szkoła Podstawowa nr 1 w Zielonej Górze

Biblioteka Szkolna

2013/2014



### Białe myśli

Na brzegu szklanej tafli  
położyłam białe myśli  
zimne i smutne

rozgrzeję je czerwienią mego serca  
ułożę marzenia jak klocki

przez uchylone okno wpuszczę me uczucia  
polecą jak motyle z płatków róż  
wysoko do nieba

wrócą białe i miękkie...  
Kornelia Kupczyk (2011)

### Zima

Zima wystroiła drzewa  
W chusty, sukienki,  
Niektórym ubrała spodnie z marynarką.  
Mróz pomocnik narysował na nich  
Gwiazdki śniegowe.  
A ty jedziesz na sankach w dal,  
Zamykasz oczy  
I widzisz  
Białą łąkę, białe kwiaty.  
Otwierasz oczy  
I... widzisz świat  
Petronela Pawlisz (2006)

Dlaczego zima jest biała?

Dlaczego zima jest biała?

Dlaczego śnieg z góry pada?

Bo z chmury śnieg się odczepia

I chmury później już nie ma...

Gdy słońce świeci na niebie,

Ten biedny śnieżek topnieje,

W kałużę się przemienia

I śniegu – szkoda – już nie ma...

Na święta miał być, ale go nie było,

A gdy go nie miało być

- przyszedł. Obraził się i znowu uciekł...

Paulina Poliszewska (2000)

**Ferie Świąteczne już za nami, wielkimi krokami zbliżają się te najbardziej wyczekiwane, wypatrywane Ferie Zimowe 😊 Zanim nadejdą pracujecie jeszcze niczym mróweczki, poprawiacie jedyneczki, podwyższacie oceneczki, grzeczni jesteście niczym potulne owieczki? W tym całym końcowosemestralnym trudzie nie zapomnijcie o zbliżających się świętach m.in. o nich właśnie przeczytacie w najnowszych Nowinkach. Zapraszamy do lektury 😊**

**Redakcja**


## WIEŚCI Z BIBLIOTEKI

W związku z Międzynarodowym Dniem Pluszowego misia w bibliotece szkolnej panie bibliotekarki przeprowadziły cykl zajęć dla klas 1-3 pt. „Misiowe czytanki, o misiach bajanki...” od 26 listopada gościliśmy w bibliotece szkolnej Was i Wasze pluszaki. W sumie rezydowało u nas 31 Misiaków. Wszyscy spisaliście się medalowo, każdy z misiów w łapce „przyniósł” interesującą misiową historię. Nie zabrakło drobnego, w tym słodkiego misiowego upominku dla każdego z uczestników.



25 listopada, w święto Pluszowego Misia, bibliotekę odwiedziły dzieci z klas I-III. Panie bibliotekarki zapoznały gości z historią pluszowego misia, a także z historiami Misiów obecnych na wystawie.





17 lutego



**UWAGA KONKURS! UWAGA  
KONKURS! UWAGA KONKURS!**

Z OKAZJI *DNIA KOTA* ZAPRASZAMY WSZYSTKICH UCZNIÓW DO WZIĘCIA UDZIAŁU W KONKURSIE FOTOGRAFICZNYM „KOCI ŚWIAT”. NA FOTOGRAFIE WASZYCH PUPILI CZEKAMY DO 31 STYCZNIA 2014 ROKU W BIBLIOTECĘ SZKOLNEJ

MŁODSZE DZIECI ZAPRASZAMY NA GŁOŚNE CZYTANIE „KOCICH HISTORII” T. TROJANOWSKIEGO

**Światowy (Międzynarodowy) Dzień Kota** (ang.

*World Cat Day, National Cat-Day,*

*International Cat Day, wł. Giornata mondiale del gatto*) – święto obchodzone corocznie 17

lutego we Włoszech (od 1990) i Polsce (od 2006)

mające podkreślić znaczenie kotów w życiu człowieka, niesienie pomocy wolno żyjącym i bezdomnym zwierzętom, które miały kiedyś dom, ale go straciły, a także uwrażliwienie

ludzi na często trudny koci los.

ludzi na często trudny koci los.





# Kącik przyrodniczy

W łagodniejszych warunkach, panujących w środowisku leśnym, łatwiej jest wielu zwierzętom przetrwać zimę. Te najmniejsze – stawonogi – czekają nieruchomo na nadejście wiosny pod korą drzew, w ściółce leśnej, w spróchniałych pniakach. W temperaturach zbliżonych do 0°C, w warstwie runa leśnego pokrytego śniegiem, aktywnie spędzają zimę niektóre pajęczaki, muchówki i chrząszcze z rodziny kusakowatych.

Mimo, że większość ptaków odleciała, te, które pozostały, ożywiają uśpiony las. Donośne kucie dziecięła dużego rozchodzi się wśród drzew w słoneczne, mroźne dni. W poszukiwaniu zimujących korników ptaki te potrafią odbijać całe płyty kory z sosen i świerków. Owadożernym kowalikom i sikorkom niełatwo jest nasycić się owadami, zimującymi w załomkach kory lub w ściółce pod śniegiem, uzupełniają więc swoją dietę nasionami roślin oleistych.

W zimowym lesie spotykamy gatunki ptaków, których nie było tu latem i jesienią. Przylatują do nas z północy mało płochliwe, kolorowe gile i jemioluszki. Zimno, głód i krótki dzień zmuszają ptaki do ciągłego ruchu. Na brak pokarmu nie narzeka w lesie krzyżodziób świerkowy. Obfitość nasion świerka, zręcznie wydłubiwanych przez ptaka z szyszek specjalnie zbudowanym dziobem, pozwala mu doskonale wykarmić młode, lęgające się ze złożonych w grudniu jajeczek.



Zima – to jedna z czterech pór roku w przyrodzie. Charakteryzuje się najniższymi temperaturami powietrza w skali roku, umiarkowaną ilością opadu atmosferycznego, zazwyczaj zestaloną (zamarzniętą) formą opadu i osadu atmosferycznego, a większość świata roślin i zwierząt przechodzi okres uśpienia.

Zima astronomiczna zaczyna się w momencie przesilenia zimowego i trwa do równonocy wiosennej, co w przybliżeniu oznacza na półkuli północnej okres pomiędzy 22 grudnia a 21 marca (czasami daty te wypadają dzień wcześniej lub dzień później, a w roku przestępnym mogą być dodatkowo cofnięte o jeden dzień). Podczas zimy astronomicznej dzień jest krótszy od nocy, jednak z każdą kolejną dobą dnia przybywa, a nocy ubywa.

Zima klimatyczną to taki okres roku, w którym średnie dobowe temperatury powietrza spadają poniżej 0°C. Zazwyczaj zimę poprzedza jesień, jednak pomiędzy tymi okresami znajduje się klimatyczny etap przejściowy – przedzimy. Podobnie zimę od wiosny oddziela przedwiosnie.

Dla półkuli południowej wszystkie opisane daty i zjawiska są przesunięte o pół roku. Za miesiące zimowe na półkuli północnej uznaje się grudzień, styczeń i luty, a na południowej czerwiec, lipiec i sierpień.




Sarny, dziki, jelenie oraz żubry, dopóki śnieg nie pokryje grubą warstwą ściółki leśnej, mają szansę pożywić się tym, co zostało z jesieni. Gdy jednak spadnie dużo śniegu, dla wielu zwierząt zaczynają się trudne dni. To właśnie wtedy możemy im pomóc. Wykładane w paśnikach i na śniegu siano, buraki, kukurydza czy marchew ratują i ułatwiają życie mieszkańcom lasów, pól i łąk. Na pewno znajdują się zwierzęta, chętnie korzystające z takiej stołówki. Musi to być miejsce spokojne. Jak powinna wyglądać taka stołówka dla zwierząt? Zwierzęta nie potrzebują żadnych budowli. W zacisznym miejscu możemy wysypać im karmę, którą musimy uzupełniać co jakiś czas.

W okresie zimowym zwierzęta kopytne tworzą większe grupy, np. sarny tworzą tzw. rudle, a jelenie - chmary. Ułatwiają tak sobie obronę przed drapieżnikami i skuteczniej szukają pożywienia...



## Nasi milusińscy . . .

W tej rubryce zamieszczamy zdjęcia Waszych milusińskich. Wielbicieli wszelkich futrzastych, pierzastych, pływających i innych zwierzątek zapraszamy do biblioteki szkolnej. Zdjęcia można również wysłać na adres [biblioteka-szkolnasp1@wp.pl](mailto:biblioteka-szkolnasp1@wp.pl)




*Agata Haus z klasy 6d ze swoim psem Borykiem. Jak widać Borysek to wielorasowiec kanapowy, uwielbiający leżenie na mięciutkiej poduszce wraz ze swoją panią. ☺*




Oto chomicza księżniczka - Maja. Jej opiekunkami są Ania Wolan z kl. 2b i Kamila Wolan z kl. 3b





Maja jest zwierzątkiem nocnym, więc w ciągu dnia lubi pospać. W nocy, ze względu na aktywny tryb życia przebywa w przedpokoju, żeby nie niepokoić domowników.



W wolnym czasie, jeśli na zewnątrz jest ciepło, Maja wychodzi na spacer. W domu biega w kuli albo buszuje w skrawkach krawieckich Kamili. Maja ma bardzo ostre zęby, ale ludzi nie gryzie ☺




Jeśli opiekunki Mai gdzieś wyjeżdżają to, o ile to możliwe, zabierają ją ze sobą. Maja jechała już pociągiem, autobusem i samochodem. W tym roku była także nad naszym polskim morzem.



# Uwaga za chwilę :

wtorek, 21 stycznia, Dzień Babci  
środa, 22 stycznia, Dzień Dziadka  
piątek, 14 luty, Walentynki



Dla babci i dziadka upominek zrobię sama ☺ Co by tu wymyślić ? Babcia Renia to najbardziej lubi moje rysunki, zajmują one w jej domu specjalne miejsce, tak to będzie laurka , taka najpiękniejsza! Muszę jeszcze prędko coś dla dziadzi Tadzia coś wyczarować... Kiedyś w przedszkolu robiliśmy ładne ramki na zdjęcia , ozdobione były guziczkami, zaraz zapytam mamę czy da mi jakieś śliczne guziczki, najlepiej żeby były różnokolorowe☺

**Dzień Babci** - święto obchodzone dla uhonorowania babć. W tym dniu wnuczeta składają życzenia swoim babciom. W Polsce obchodzimy to święto 21 stycznia, w tym samym dniu jest obchodzone Bułgarii i Brazylii, a w Hiszpanii - 26 lipca. We Francji jest to święto ruchome i obchodzone jest w pierwszą niedzielę marca.

Pomysł powstania święta w Polsce pojawił się w tygodniku "Kobieta i Życie" w 1964 roku. Już rok później święto to zaczął popularyzować "Express Poznański". W roku 1966 również "Express Wieczorny" ogłosił dzień 21 stycznia "dniem babci" Później powstała również tradycja obchodzenia Dnia Dziadka

Amerykańskim (w USA i Kanadzie) odpowiednikiem naszych dni dziadka i babci jest Narodowy Dzień Dziadków, ang. *National Grandparents Day*. Nie jest więc świętem rozdzielonym na dwa dni.

W Wielkiej Brytanii *National Grandparents Day* obchodzony jest w pierwszą niedzielę października.

Julia P. 3e





# WALENTYNKI

Walentynki, inaczej Dzień Zakochanych, obchodzone są **14 lutego**. Nazwa wywodzi się od imienia świętego Walentego, prawdopodobnie rzymskiego biskupa i męczennika. Legenda podaje, że biskup Walenty szczególnie sprzyjał zakochanym parom i udzielał potajemnych ślubów tym obywatelom Rzymu, którzy zgodnie z ówczesnym prawem nie mogli jeszcze wstępować w związki małżeńskie, ponieważ nie odbyli służby wojskowej.



**Wiele wskazuje na to, że właśnie z tego powodu Walenty mógł zostać stracony. Miało to miejsce w 273 roku. Na pewno jednak kult świętego zbiegł się w czasie z pogańskim świętem Luperkaliów na cześć wiosny i płodności. Połączenie tych dwóch tradycji zaowocowało ustanowieniem święta zakochanych.**

**Walentynki stały się dniem miłosnych, czułych i słodkich, rytuałów, z których najważniejszy to wysyłanie lub wręczanie ozdobnych kartek z miłosnymi wyznaniem, zwanych od imienia patrona święta walentynkami. Zwyczaj ten pochodzi z Francji, gdzie już w XVI wieku rycerze wysyłali z tej okazji czułe liściki damom swojego serca. Zakochani obdarowują się tego dnia również drobnymi upominkami, spędzają wspólnie czas, udają się na romantyczną kolację, film, spacer. Niektórzy patrzą na Walentynki szerzej - jako na okazję do miłych gestów wobec wszystkich tych, których kochamy, a więc rodziców, dzieci, dziadków czy przyjaciół.**



Kocham cię jak powietrze.  
Jak dziurę w starym  
swetrze.  
Jak drzewo na polanie...  
Po prostu Kocham Cię...





## Uczniowie naszej szkoły polecają walentynkowe łakocie:

♥ Robienie kolorowych, słodkich lizaków to dobry pomysł na walentynkową zabawę. Oto przepis na lizaki na **Walentynki**:

- szklanka cukru
- 70 ml syropu owocowego
- (np. truskawkowego, malinowego)
- 40 ml wody



Składniki włoż do garnka, gotuj na średnim ogniu, aż cukier się rozpuści i skarmelizuje. Nie mieszaj, bo powstaną grudki. Uważaj, by masa się nie przypaliła – lizaki będą wtedy gorzkie. Masą wypełnij specjalne silikonowe foremki do lizaków (z miejscami na patyczki) lub, jeśli nie masz formy, rób z masy kleksy na folię aluminiową – wtedy jednak lizaki nie będą miały kształtu serduszek. W lizaki wetknijcie patyczki. Odstaw lizaki do zastygnięcia na 3 godziny. Przed podaniem możesz je włożyć na krótko do lodówki. Lizaki zapakujcie w przezroczystą folię i zawiążcie kokardki z wstążki.



- 3 szklanki mąki
- 4 żółtka - kostka miękkiego masła lub margaryny
- szklanka cukru
- torebka cukru waniliowego
- 3 białka jajek
- 5 dag mielonych orzechów
- stoiczek dżemu truskawkowego lub innego czerwonego

### Wykonanie:

1. ubij 2 białka z cukrem waniliowym na pianę
2. zmieszaj mąkę z żółtkami, masłem lub margaryną oraz cukrem.
3. dodaj ubite białka.
4. całość wyrabiaj rękami aż powstanie miękkie ciasto
5. włoż do lodówki na 30 minut.
6. lekko ubij 1 białko w głębokim talerzu
7. obok przygotuj na talerzyku mielone orzechy
8. wyjmij z lodówki i rozwałkuj ciasto. Wycinaj foremką serca - pełne na spody ciasteczek i z "dziurką" w kształcie serca (można wyciąć nożem lub znaleźć mniejszą foremkę) na góry.
9. górne części ciasteczek (te z "dziurkami") maczaj w białku i w orzechach
10. piecz obie części ciastek w nagrzanym do 250 stopni piekarniku przez ok 8 min
11. po ostudzeniu smaruj dolne części dżemem i przyciskaj górnymi



# BEZPIECZNE FERIE - RADY DLA DZIECI I RODZICÓW



- Nie zjeżdżajmy na sankach w pobliżu drogi oraz zbiorników wodnych;
- W czasie zjeżdżania zachowujemy bezpieczną odległość między sankami;
- Nie doczepiamy sanek do samochodu;
- Rzucając się śniegiem nie łączmy miękkiego śniegu z kawałkami lodu czy kamieni oraz nie celujemy w twarz drugiej osoby;
- Na łyżwach jeździmy tylko w wyznaczonych miejscach, nie ślizgajmy się po lodzie na rzece lub stawie.
- Nie przebiegajmy przez ulicę, nie przechodźmy w miejscach niedozwolonych.
- Bądźmy widoczni na drodze.
- Nie strącajmy zwisających z dachów sopli.
- Pamiętajmy o zdrowym odżywianiu.
- Ubierajmy się odpowiednio do temperatury panującej na dworze.
- W wolnym czasie przebywajmy na świeżym powietrzu, dbajmy o aktywność fizyczną.
- Nie zapominajmy o podstawowych zasadach higieny.
- Unikajmy kontaktu z osobami chorymi.
- W przypadku wystąpienia objawów choroby zgłośmy się do lekarza.

**Dla tych, którzy nigdzie nie wyjeżdżają, odbędą się w mieście różnego rodzaju imprezy i spotkania:**

- **Ferie 2014 z Norwidem** Od 3 do 14 lutego WiMBP zaprasza dzieci w wieku szkolnym (kl. I-VI szkoły podstawowe) na bezpłatne zajęcia do Filii nr 2, 7, 9, 11 oraz do Oddziału dla Dzieci. Wszyscy chętni mogą zapoznać się z dokładną ofertą ferii na stronie internetowej WiMBP.

## - Ferie w BWA

Od wielu lat galeria BWA w Zielonej Górze prowadzi warsztaty twórcze dla dzieci, młodzieży oraz osób dorosłych. Podobne spotkania odbędą się podczas najbliższych zimowych ferii.

Warsztaty Animacji to projekt, którego celem jest poznanie podstaw animacji. Projekt służy ćwiczeniu umiejętności obsługi narzędzi multimedialnych, które zostaną udostępnione uczestnikom w ramach warsztatów. Podczas warsztatów każda grupa wyprodukuje krótkie filmy animowane. Produkcje wideo zostaną umieszczone na stronie internetowej.


## - Ferie w Amfiteatrze

Również Amfiteatr zaprasza dzieci młodsze i starsze na spędzenie miło czasu. Będą odbywały się przedstawienie teatralne, zajęcia plastyczne- komiksowe oraz zajęcia wokalne.

Szczegóły można poznać na stronie internetowej <http://www.mmzielonagora.pl/serwis/ferie-w-zielonej-gorze-2014-imprezy-wydarzenia>



## Czytelnicy polecają . . .



*Niedawno sięgnęłam po pierwszą część z serii książek o Harrym Potterze autorstwa J.K. Rowling. Uwielbiam książki fantasy, fascynują mnie pojawiające się w nich magiczne stworzenia i dziwne wydarzenia. Właśnie taka okazała się książka pt. „Harry Potter i Kamień Filozoficzny”. Mroczna akcja rozpoczyna się w Anglii, w mieście Little Whinging. Jedenastoletni wówczas Harry mieszka u swojego wujostwa wraz z nieznośnym kuzynem Dudleyem. Razem z bohaterami wędrujemy przez magiczny świat czarodziejów, wiele tu niesamowitych zdarzeń, miejsc i nazw np. „Quidditch”. Cóż to za wydarzenie, czego nazwą jest owy tajemniczy Quidditch, dowiecie się gdy sięgniecie po przygody Harrego. Ekscytująca lektura gwarantowana!*


*Agnieszka Wilkowska 6b*




„Rezerwat Niebieskich Ptaków” - Ewa Nowak

Rodzina Sary Wieckiej, nastolatki z Warszawy, błyskawicznie staje się bogata. Każdy z nas chciałby znaleźć się w takim położeniu. Wieccy zdaje się nie mieli żadnego sensownego pomysłu Jak sobie poradzili z nadmiarem funduszy? I jeszcze ta zabiegana Sara, na nic dziewczę nie ma czasu. Jeżeli jesteście zainteresowani losami Wieckich szukajcie ich na kartach książki.

Klaudia Daszczyk 6e







W swojej kolejnej książce Ewa Nowak analizuje decyzje jakie podejmują dwie przyjaciółki - licealistki, koleżanki Ani Sawickiej, bohaterki powieści Ogon Kici.

Kamila i Dorota wiele czasu spędzają razem, dużo rozmawiają. Nie wiadomo jednak czy łączy je prawdziwa przyjaźń,

czy może jest to zwykła szkolna znajomość?


Przytłoczone domowymi kłopotami, sercowymi rozterkami, ich przyjaźń zostaje poddana próbie.

Dobro i zło wciąż ze sobą walczy jak w naszym codziennym życiu. Warto przeczytać tę książkę .

Klaudia Daszczyk 6e

„Nie głaskać kota pod włos” Boglar Krystyna

Jest to opowieść o bliźniakach zwanych Bąblami i ich rodzinie. Rodzina składa się z mamy, taty, dwunastoletniego Leszka, o rok młodszej Agnieszki, dwóch wspomnianych wyżej Bąbli - Pawła i Beaty, bliźnięt w wieku wczesnoszkolnym. Z pozoru żyją tak, jak inni - w ogromnym bloku, na niewielkiej przestrzeni. Ciasno im, ale za to bardzo wesoło. W miarę uporządkowane życie zmienia się, kiedy mama postanawia zdobyć wyższe wykształcenie. Wynikają z tego bardzo śmieszne i nieśmieszne sytuacje. Jeśli chcecie się dowiedzieć więcej - przeczytajcie sami! (Martyna Wałach Va)



Książka opowiada o egipskiej dziewczynie Tamit. Uroda dziewczyny sprowadziła na nią wiele nieszczęść. Gdy ją porwano - brat próbował ją uratować. Było to bardzo trudne, ale możliwe... Co stało się ze śliczną Tamit? Dowiedzie się tego z książki. Opisane zostały tutaj też obrzędy egipskie, stroje i prawa rządzące starożytnym państwem bogów. Zapraszam do przeczytania. (Martyna Wałach Va)

